


ARA SINAV SONUÇLARINI GÖRÜNTÜLEME & PUANLAMA

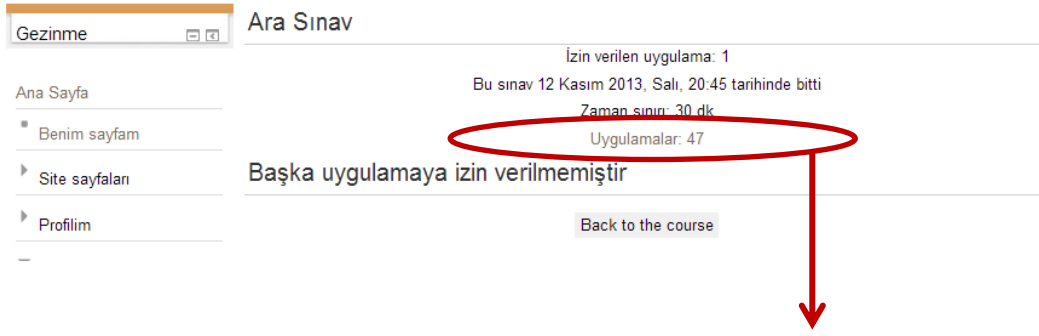
11 Kasım - 17 Kasım

ARA SINAV



Sınav etkinliğinin üzerine tıklayınız.

Açılan sayfada;



Uygulamalara tıklayınız.

Karşınıza aşağıdaki gibi bir pencere açılacaktır.

Gezinme

Uygulamalar: 47

Hepsini daralt

What to include in the report

Attempts from: enrolled users who have attempted the quiz

Attempts that are: In progress Overdue Finished Never submitted
 tekrar notlandırılan / tekrar notlandırma gerek olarak işaretlenen

Display options

Her sayfadaki uygulama: 70

Her bir soru için puanları göster/indir: Evet

Show report

Tümünü tekrar notlandır Dry run a full regrade

Bu sınavda her kullanıcının sadece 1 uygulama hakkı vardır.

	Ad / Soyad	E-posta adresi	State	Başlangıç	Tamamlandı	Geçen süre	Not/100,00	Q. 1 /5,00	Q. 2 /5,00	Q. 3 /5,00
<input type="checkbox"/>	GÖKHAN GÖKMEH Review attempt	gokhangokmen88@gmail.com	Finished	11 Kasım 2013 20:16	11 Kasım 2013 20:46	30 dk 1 sn	75,00	✗ 0,00	✓ 5,00	✓ 5,00
<input type="checkbox"/>	MEHMET OKAN Review attempt	mehmetokan1988@gmail.com	Finished	11 Kasım 2013 20:16	11 Kasım 2013 20:46	30 dk	65,00	✓ 5,00	✗ 0,00	✓ 5,00
<input type="checkbox"/>	NIYAZİ GÖKHAN SEMERCİ Review attempt	ngokhansemerci@gmail.com	Finished	11 Kasım 2013 20:17	11 Kasım 2013 20:36	18 dk 30 sn	58,00	✓ 5,00	✗ 0,00	✗ 0,00

Öğrencinin almış olduğu not

Review Attempt üzerine tıklayarak

öğrencinin sınav sorularına vermiş olduğu cevapları aşağıdaki gibi ayrıntılı bir şekilde görebilirsiniz.

	GÖKHAN GÖKMEN
Başlangıç	11 Kasım 2013, Pazartesi, 20:16
State	Finished
Tamamlanma	11 Kasım 2013, Pazartesi, 20:46
Geçen süre	30 dk 1 sn
Not	100,00 üzerinden 75,00

Question 1

Complete

Mark 5,00 out of 5,00



Edit question

Bir işletme ürün yaşam eğrisinin gelişme ve olgunluk aşamalarında nasıl bir pazarlama stratejisi uygulamalıdır. Kısaca açıklayınız?

mala bağlı hizmetler önem kazanır . böylece rakip işletmelere karşı rekabetçi bir üstünlük elde edilmeye çalışılır. bu dönemin en önemli özelliği pazara girmiş olan çok çeşitli markalar arasındaki şiddetli rekabettir.üründe yeni alıcı gruplarını çekebilecek değişikliklere gidilir.

Comment:

Make comment or override mark

Response history

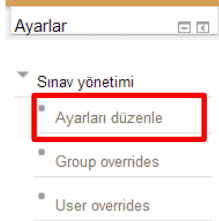
Step	Zaman	Action	State	Marks
1	11/11/13, 20:16	Started	Not yet answered	
2	11/11/13, 20:21	Saved: mala bağlı hizmetler önem kazanır . böylece rakip işletmelere karşı rekabetçi bir üstünlük elde edilmeye çalışılır. bu dönemin en önemli özelliği pazara girmiş olan çok çeşitli markalar arasındaki şiddetli rekabettir.üründe yeni alıcı gruplarını çekebilecek değişikliklere gidilir.	Answer saved	
3	11/11/13, 20:43	Saved: mala bağlı hizmetler önem kazanır . böylece rakip işletmelere karşı rekabetçi bir üstünlük elde edilmeye çalışılır. bu dönemin en önemli özelliği pazara girmiş olan çok çeşitli markalar arasındaki şiddetli rekabettir.üründe yeni alıcı gruplarını çekebilecek değişikliklere gidilir.	Answer saved	
4	11/11/13, 20:44	Saved: mala bağlı hizmetler önem kazanır . böylece rakip işletmelere karşı rekabetçi bir üstünlük elde edilmeye çalışılır. bu dönemin en önemli özelliği pazara girmiş olan çok çeşitli markalar arasındaki şiddetli rekabettir.üründe yeni alıcı gruplarını çekebilecek değişikliklere gidilir.	Answer saved	

Sınav sorunuz yukarıda olduğu gibi klasik yazılı sorusu ise bu soruyu elle notlandırmak gerekiyor. Bu işlemi yapabilmek için yukarıda kırmızı kutucuk içerisinde yer alan **“Make comment or override mark”** ifadesine tıklayınız. Açılan pencerede;

SINAV NOTUNU YAYINLAMA

1. Ara sınav etkinliğine tıklayınız.

2.

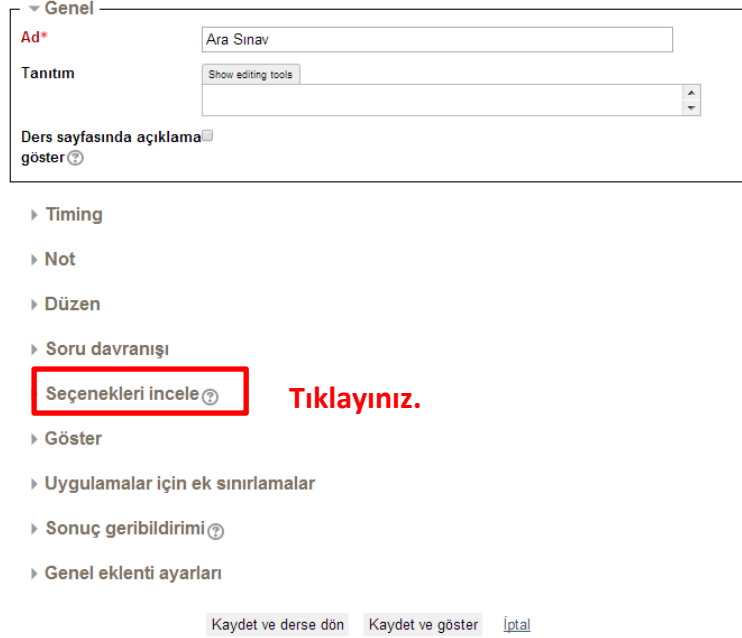


Ayarlar

- Sınav yönetimi
 - Ayarları düzenle**
 - Group overrides
 - User overrides

Tıklayınız.

3.



Genel

Ad* Ara Sınav

Tanıtım Show editing tools

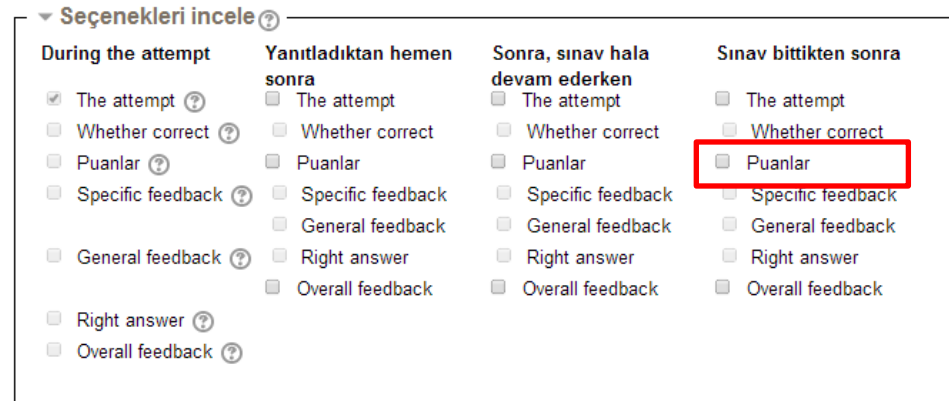
Ders sayfasında açıklama göster ?

- Timing
- Not
- Düzen
- Soru davranışı
- Seçenekleri incele ?**
- Göster
- Uygulamalar için ek sınırlamalar
- Sonuç geribildirimi ?
- Genel eklenti ayarları

Kaydet ve derse dön Kaydet ve göster İptal

Tıklayınız.

4.



Seçenekleri incele ?

During the attempt	Yanıtladıktan hemen sonra	Sonra, sınav hala devam ederken	Sınav bittikten sonra
<input checked="" type="checkbox"/> The attempt ?	<input type="checkbox"/> The attempt	<input type="checkbox"/> The attempt	<input type="checkbox"/> The attempt
<input type="checkbox"/> Whether correct ?	<input type="checkbox"/> Whether correct	<input type="checkbox"/> Whether correct	<input type="checkbox"/> Whether correct
<input type="checkbox"/> Puanlar ?	<input type="checkbox"/> Puanlar	<input type="checkbox"/> Puanlar	<input type="checkbox"/> Puanlar
<input type="checkbox"/> Specific feedback ?	<input type="checkbox"/> Specific feedback	<input type="checkbox"/> Specific feedback	<input type="checkbox"/> Specific feedback
<input type="checkbox"/> General feedback ?	<input type="checkbox"/> General feedback	<input type="checkbox"/> General feedback	<input type="checkbox"/> General feedback
<input type="checkbox"/> Right answer ?	<input type="checkbox"/> Right answer	<input type="checkbox"/> Right answer	<input type="checkbox"/> Right answer
<input type="checkbox"/> Overall feedback ?	<input type="checkbox"/> Overall feedback	<input type="checkbox"/> Overall feedback	<input type="checkbox"/> Overall feedback

İşaretleyiniz.

5. "Kaydet ve Derse Dön" butonuna tıklayınız.

6.

Ayarlar

- Ders yönetimi
 - Düzenlemeyi aç
 - Ayarları düzenle**
 - Kullanıcı(lar)
 - Filtreler

ve kararlarının altında yatan nedenler hakkında bilgi sahibi olacaklardır.

2. Tüketici satın alma sürecini öğrenecek ve tüketici davranışları ile ilişkili bilim dallarını kavrayarak, aralarındaki bağlantıyı analiz edebileceklerdir.

3. Tüketici davranış modelleri hakkında detaylı ve kapsamlı bilgiye sahip olacaklardır.

Tıklayınız.

3. Haftanın Ödev Konusu

7.

Genel

Dersin tam adı* Pazarlama Yönetimi

Dersin kısa adı* İŞL8513_1

Ders kategorisi 1. Yarıyıl Dersleri

Görünür Göster

Dersin başlangıç tarihi 16 Eylül 2013

Dersin ID numarası

Açıklama

Ders biçimi

Görünüm

Dosyalar ve yüklenenler

Guest access

Gruplar

Rol adlandırma

Tıklayınız.

8.

Değişiklikleri kaydet İptal

Görünüm

Dil zorunluluğu Zorunlu değil

Gösterilecek haber öğeleri 5

Notları öğrencilere göster Evet

Etkinlik raporlarını göster Hayır

"Evet" seçeneği seçili olmalıdır.

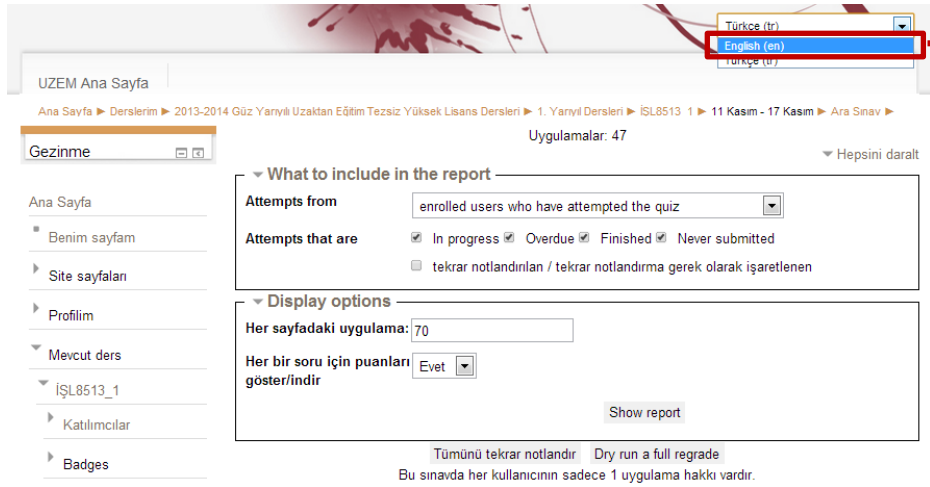
Bu adımlar tamamlandıktan sonra öğrenci notunu görebilir.

Öğrenci notlarını **Öğrenci Bilgi Sisteminde** yayınlamak için ;

Öğrencinin notlarının bulunduğu sınav sonuç penceresinden, notları exel formatında bilgisayarınıza kaydedebilirsiniz. Bu işlem aşağıda gösterildiği gibidir.

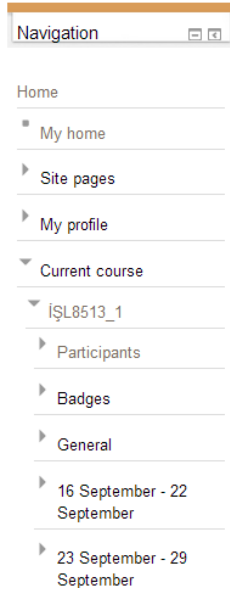
1. Daha önce gösterildiği gibi Sınav Sonuçlarını Görüntüleme Penceresini açınız.

2.

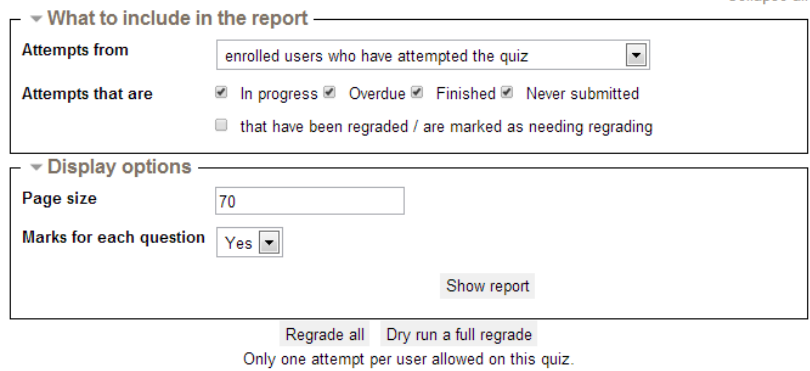


The screenshot shows the 'UZEM Ana Sayfa' page with a language selection dropdown menu. The dropdown is open, showing 'Türkçe (tr)', 'English (en)', and 'Türkçe (tr)'. A red circle highlights the 'English (en)' option, with an arrow pointing to it and the text 'Dili İngilizce seçiniz.' (Select the language as English).

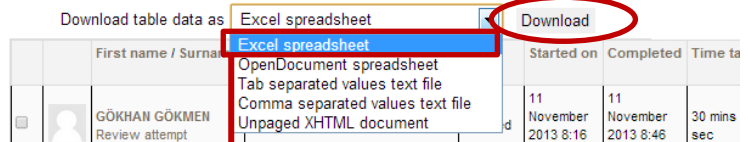
	Ad / Soyad	E-posta adresi	State	Başlangıç	Tamamlandı	Geçen süre	No
	GÖKHAN GÖKMEN Review attempt	gokhangokmen88@gmail.com	Finished	11 Kasım 20:16	11 Kasım 20:46	30 dk 1 sn	75,
	MEHMET OKAN Review attempt	mehmetokan1988@gmail.com	Finished	11 Kasım 20:16	11 Kasım 20:46	30 dk	65,



The screenshot shows the 'Navigation' menu with the following items: Home, My home, Site pages, My profile, Current course, İŞL8513_1, Participants, Badges, General, 16 September - 22 September, 23 September - 29 September.



The screenshot shows the 'What to include in the report' and 'Display options' sections. The 'Attempts from' dropdown is set to 'enrolled users who have attempted the quiz'. The 'Attempts that are' section has checkboxes for 'In progress', 'Overdue', 'Finished', and 'Never submitted'. The 'Display options' section has 'Page size' set to 70 and 'Marks for each question' set to 'Yes'. A 'Show report' button is visible.



The screenshot shows the 'Download table data as' dropdown menu. The 'Excel spreadsheet' option is selected and highlighted with a red box. A red circle highlights the 'Download' button next to it. A red arrow points from the 'Download' button to the text below.

Seçtikten sonra "Download" butonuna tıklayınız.

Daha fazla bilgi almak için ;

211 12 83,

211 13 33

Numaralı telefonlardan bize ulaşabilirsiniz.

Kolaylıklar dileriz,

UZEM